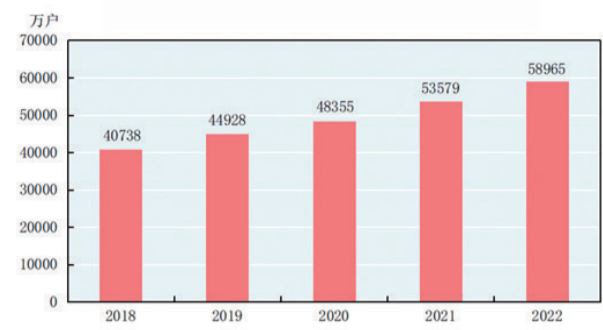


中华人民共和国2022年国民经济和社会发展统计公报

(上接2版)

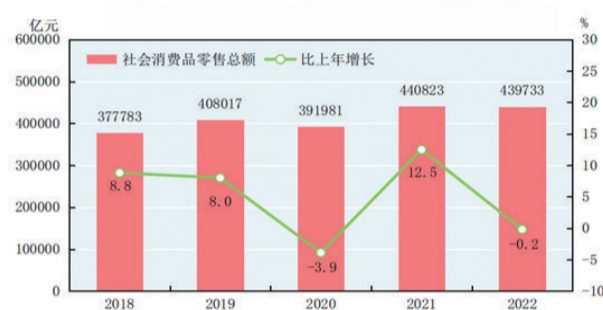
图13 2018-2022年年末固定互联网宽带接入用户数



五、国内贸易

全年社会消费品零售总额439733亿元,比上年下降0.2%。按经营地统计,城镇消费品零售额380448亿元,下降0.3%;乡村消费品零售额59285亿元,与上年基本持平。按消费类型统计,商品零售额395792亿元,增长0.5%;餐饮收入43941亿元,下降6.3%。

图14 2018-2022年社会消费品零售总额及其增长速度



全年限额以上单位商品零售额中,粮油、食品类零售额比上年增长8.7%,饮料类增长5.3%,烟酒类增长2.3%,服装、鞋帽、针纺织品类下降6.5%,化妆品类下降4.5%,金银珠宝类下降1.1%,日用品类下降0.7%,家用电器和音像器材类下降3.9%,中西药品类增长12.4%,文化办公用品类增长4.4%,家具类下降7.5%,通讯器材类下降3.4%,石油及制品类增长9.7%,汽车类增长0.7%,建筑及装潢材料类下降6.2%。

全年实物商品网上零售额119642亿元,按可比口径计算,比上年增长6.2%,占社会消费品零售总额的比重为27.2%。

六、固定资产投资

全年全社会固定资产投资579556亿元,比上年增长4.9%。固定资产投资(不含农户)572138亿元,增长5.1%。在固定资产投资(不含农户)中,分区域看,东部地区投资增长3.6%,中部地区投资增长8.9%,西部地区投资增长4.7%,东北地区投资增长1.2%。

在固定资产投资(不含农户)中,第一产业投资14293亿元,比上年增长0.2%;第二产业投资184004亿元,增长10.3%;第三产业投资373842亿元,增长3.0%。民间固定资产投资310145亿元,增长0.9%。基础设施投资增长9.4%。社会领域投资增长10.9%。

图15 2022年三次产业投资占固定资产投资(不含农户)比重

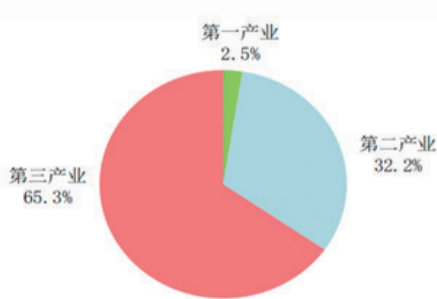


表6 2022年分行业固定资产投资(不含农户)增长速度

Table with 4 columns: Industry, Growth rate, Industry, Growth rate. Lists various industries and their investment growth rates for 2022.

表7 2022年固定资产投资新增主要生产与运营能力

Table with 4 columns: Indicator, Unit, Absolute number, Growth rate. Lists new production and operating capacity for various infrastructure projects.

全年房地产开发投资132895亿元,比上年下降10.0%。其中住宅投资100646亿元,下降9.5%;办公楼投资5291亿元,下降11.4%;商业营业用房投资10647亿元,下降14.4%。年末商品房待售面积56366万平方米,比上年末增加5343万平方米,其中商品住宅待售面积26947万平方米,增加4186万平方米。

全年全国各类棚户区改造开工134万套,基本建成181万套;全国保障性租赁住房开工建设和筹集265万套(间)。全年全国新开工改造城镇老旧小区5.25万个,涉及居民876万户。

表8 2022年房地产开发和销售主要指标及其增长速度

Table with 4 columns: Indicator, Unit, Absolute number, Growth rate. Lists key indicators for real estate development and sales in 2022.

七、对外经济

全年货物进出口总额420678亿元,比上年增长7.7%。其中,出口239654亿元,增长10.5%;进口181024亿元,增长4.3%。货物进出口顺差58630亿元,比上年增加15330亿元。对“一带一路”沿线国家进出口总额138339亿元,比上年增长19.4%。其中,出口78877亿元,增长20.0%;进口59461亿元,增长18.7%。对《区域全面经济伙伴关系协定》(RCEP)其他成员国进出口额129499亿元,比上年增长7.5%。

图16 2018-2022年货物进出口总额

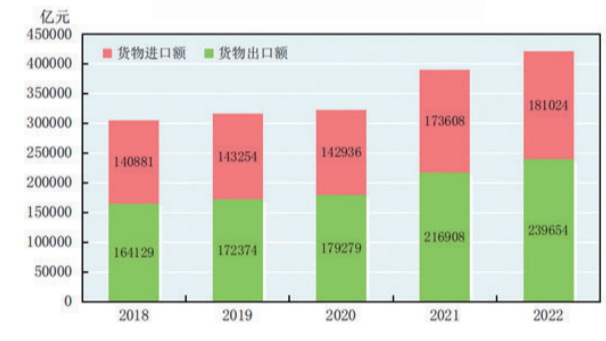


表9 2022年货物进出口总额及其增长速度

Table with 4 columns: Indicator, Amount (billion yuan), Growth rate. Details the composition and growth of goods trade in 2022.

表10 2022年主要商品出口数量、金额及其增长速度

Table with 6 columns: Commodity name, Unit, Quantity, Growth rate, Amount, Growth rate. Lists major export commodities and their performance.

表11 2022年主要商品进口数量、金额及其增长速度

Table with 6 columns: Commodity name, Unit, Quantity, Growth rate, Amount, Growth rate. Lists major import commodities and their performance.

表12 2022年对主要国家和地区货物进出口金额、增长速度及其比重

Table with 6 columns: Country/Region, Export amount, Growth rate, Share, Import amount, Growth rate, Share. Shows trade data for major trading partners.

全年服务进出口总额59802亿元,比上年增长12.9%。其中,服务出口28522亿元,增长12.1%;服务进口31279亿元,增长13.5%。服务进出口逆差2757亿元。

全年外商直接投资新设立企业38497家,比上年下降19.2%。实际使用外商直接投资金额12327亿元,增长6.3%,折1891亿美元,增长8.0%。其中“一带一路”沿线国家对外直接投资(含通过部分自由港对华投资)新设立企业4519家,下降15.3%;对华直接投资金额891亿元,增长17.2%,折137亿美元,增长18.6%。全年高技术产业实际使用外资4449亿元,增长28.3%,折683亿美元,增长30.9%。

表13 2022年外商直接投资及其增长速度

Table with 4 columns: Industry, Number of enterprises, Actual amount used, Growth rate. Lists FDI by industry in 2022.

元,增长3.3%。

表14 2022年对外非金融类直接投资额及其增长速度

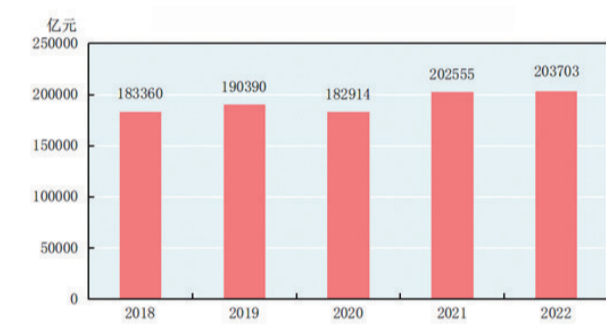
Table with 3 columns: Industry, Amount (billion USD), Growth rate. Lists outward non-financial direct investment by industry.

全年对外承包工程完成营业额10425亿元,比上年增长4.3%,折1550亿美元,与上年基本持平。其中,对“一带一路”沿线国家完成营业额849亿美元,下降5.3%。占对外承包工程完成营业额比重为54.8%。对外劳务合作派出各类劳务人员26万人。

八、财政金融

全年全国一般公共预算收入203703亿元,比上年增长0.6%;其中税收收入166614亿元,下降3.5%。全国一般公共预算支出260609亿元,比上年增长6.1%。全年新增减税降费及退税缓税缓费超4.2万亿元,其中累计退到纳税人账户的增值税留抵退税款2.46万亿元,新增减税降费超1万亿元,办理缓税缓费超7500亿元。

图17 2018-2022年全国一般公共预算收入



注:图中2018年至2021年数据为全国一般公共预算收入决算数,2022年为执行数。

年末广义货币供应量(M₂)余额266.4万亿元,比上年末增长11.8%;狭义货币供应量(M₁)余额67.2万亿元,增长3.7%;流通中货币(M₀)余额10.5万亿元,增长15.3%。

全年社会融资规模增量32.0万亿元,按可比口径计算,比上年多0.7万亿元。年末社会融资规模存量344.2万亿元,按可比口径计算,比上年末增长9.6%,其中对实体经济发放的人民币贷款余额212.4万亿元,增长10.9%。年末全部金融机构本外币各项存款余额264.4万亿元,比年初增加25.9万亿元,其中人民币各项存款余额258.5万亿元,增加26.3万亿元。全部金融机构本外币各项贷款余额219.1万亿元,增加20.6万亿元,其中人民币各项贷款余额214.0万亿元,增加21.3万亿元。人民币普惠金融贷款余额32.1万亿元,增加5.6万亿元。

表15 2022年年末全部金融机构本外币存款余额及其增长速度

Table with 3 columns: Indicator, Year-end amount (billion yuan), Growth rate. Lists deposit balances and growth rates for various categories.

年末主要农村金融机构(农村信用社、农村合作银行、农村商业银行)人民币贷款余额267195亿元,比年初增加24702亿元。全部金融机构人民币消费贷款余额560361亿元,增加11522亿元。其中,住户短期消费贷款余额93473亿元,减少90亿元;住户中长期消费贷款余额466888亿元,增加11613亿元。

全年沪深交易所A股累计筹资15109亿元,比上年减少1634亿元。沪深交易所首次公开发行上市A股341只,筹资5704亿元,比上年增加353亿元,其中科创板股票123只,筹资2520亿元;沪深交易所A股再融资(包括公开增发、定向增发、配股、优先股、可转债转股)9405亿元,减少1986亿元。北京证券交易所公开发行股票83只,筹资164亿元。全年各类主体通过沪深交易所发行债券(包括公司债券、资产支持证券、国债、地方政府债券和政策性银行债券)筹资64494亿元,其中沪深交易所共发行上市基础设施领域不动产投资信托基金(REITs)13只,募集资金419亿元。全国中小企业股份转让系统挂牌公司6580家,全年挂牌公司累计股票筹资232亿元。

全年发行公司信用类债券13.7万亿元,比上年减少1.0万亿元。

全年保险公司原保险保费收入46957亿元,按可比口径计算,比上年增长4.6%。其中,寿险业务原保险保费收入24519亿元,健康险和意外伤害险业务原保险保费收入9726亿元,财产险业务原保险保费收入12712亿元。支付各类赔款及给付15485亿元。其中,寿险业务给付3791亿元,健康险和意外伤害险业务赔款及给付3937亿元,财产险业务赔款7757亿元。

九、居民收入消费和社会保障

全年全国居民人均可支配收入36883元,比上年增长5.0%,扣除价格因素,实际增长2.9%。全国居民人均可支配收入中位数31370元,增长4.7%。按常住地分,城镇居民人均可支配收入49283元,比上年增长3.9%,扣除价格因素,实际增长1.9%。农村居民人均可支配收入20133元,比上年增长6.3%,扣除价格因素,实际增长4.2%。农村居民人均可

支配收入中位数17734元,增长4.9%。城乡居民人均可支配收入比值为2.45,比上年缩小0.05。按全国居民五等份收入分组,低收入组人均可支配收入8601元,中间偏下收入组人均可支配收入19303元,中间收入组人均可支配收入30598元,中间偏上收入组人均可支配收入47397元,高收入组人均可支配收入90116元。全国农民工人均月收入4615元,比上年增长4.1%。全年脱贫县农村居民人均可支配收入15111元,比上年增长7.5%,扣除价格因素,实际增长5.4%。

全年全国居民人均消费支出24538元,比上年增长1.8%,扣除价格因素,实际下降0.2%。其中,人均服务性消费支出10590元,比上年下降0.5%,占居民人均消费支出的比重为43.2%。按常住地分,城镇居民人均消费支出30391元,增长0.3%,扣除价格因素,实际下降1.7%;农村居民人均消费支出16632元,增长4.5%,扣除价格因素,实际增长2.5%。全国居民恩格尔系数为30.5%,其中城镇为29.5%,农村为33.0%。

图18 2018-2022年全国居民人均可支配收入及其增长速度

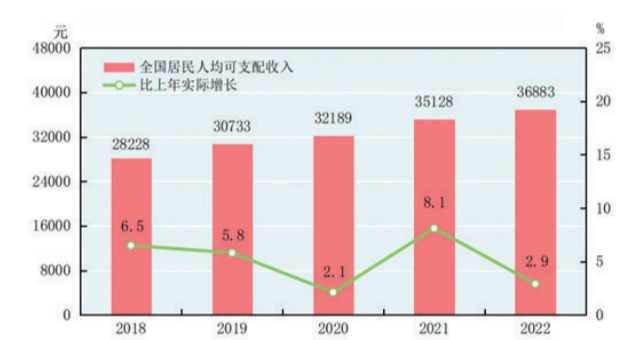
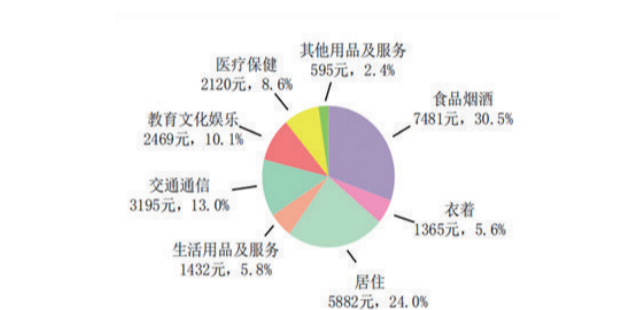


图19 2022年全国居民人均消费支出及其构成



年末全国参加城镇职工基本养老保险人数50349万人,比上年末增加2275万人。参加城乡居民基本养老保险人数54952万人,增加155万人。参加基本医疗保险人数134570万人,其中参加职工基本医疗保险人数36242万人,参加城乡居民基本医疗保险人数98328万人。参加失业保险人数23807万人,增加849万人。年末全国领取失业保险金人数297万人。参加工伤保险人数29111万人,增加825万人,其中参加工伤保险的农民工9127万人,增加41万人。参加生育保险人数24608万人,增加856万人。年末全国共有683万人享受城市最低生活保障,3349万人享受农村最低生活保障,435万人享受农村特困人员救助供养,全年临时救助1083万人次。全年领取国家定期抚恤金、定期生活补助金的退役军人和其他优抚对象827万人。

年末全国共有各类提供住宿的民政服务机构4.3万个,其中养老机构4.0万个,儿童福利和救助保护机构899个。民政服务床位849.1万张,其中养老服务床位822.3万张,儿童福利和救助保护机构床位10.0万张。年末共有社区服务中心2.9万个,社区服务站50.9万个。

十、科学技术和教育

全年研究与试验发展(R&D)经费支出30870亿元,比上年增长10.4%,与国内生产总值之比为2.55%,其中基础研究经费1951亿元。国家自然科学基金共资助5.19万个项目。截至年末,正在运行的国家重点实验室533个,纳入新序列管理的国家工程研究中心191个,国家企业技术中心1601家,大众创业万众创新示范基地212家。国家科技成果转化引导基金累计设立36支子基金,资金总规模624亿元。国家级科技企业孵化器1425家,国家备案众创空间2441家。全年授予专利权432.3万件,比上年下降6.0%;PCT专利申请受理量7.4万件。截至年末,有效专利1787.9万件,其中境内有效发明专利328.0万件。每万人口高价值发明专利拥有量9.4件。全年商标注册617.7万件,比上年下降20.2%。全年共签订技术合同77万项,技术合同成交金额47791亿元,比上年增长28.2%。我国公民具备科学素质的比例达到12.93%。

图20 2018-2022年研究与试验发展(R&D)经费支出及其增长速度

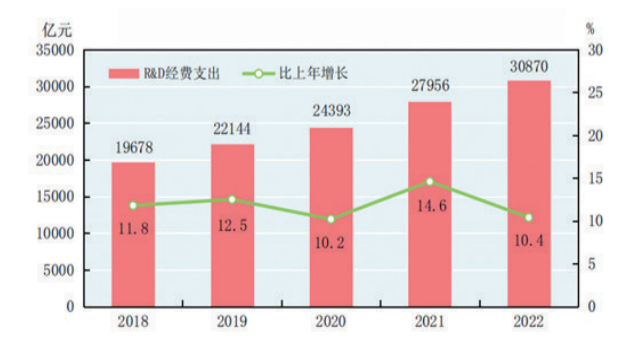


表16 2022年专利授权和有效专利情况

Table with 3 columns: Indicator, Number of patents, Growth rate. Lists patent statistics for 2022.